

# VII.共同研究・受託研究の受入状況

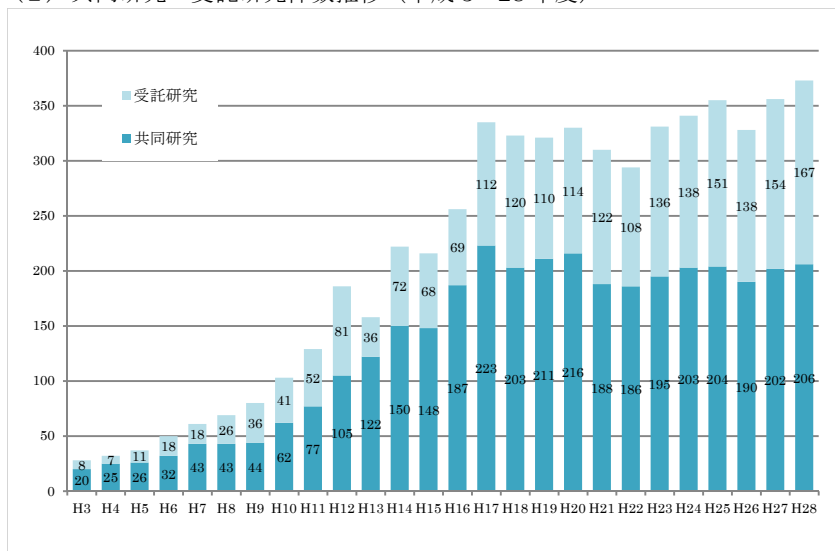
## 1. 共同研究・受託研究の受入状況

(1) 共同研究・受託研究の件数・金額

|          |      | 件数  | 金額<br>(百万円) |
|----------|------|-----|-------------|
| 平成 28 年度 | 共同研究 | 206 | 371         |
|          | 受託研究 | 167 | 900         |
| 平成 27 年度 | 共同研究 | 202 | 395         |
|          | 受託研究 | 154 | 880         |
| 平成 26 年度 | 共同研究 | 190 | 362         |
|          | 受託研究 | 138 | 827         |
| 平成 25 年度 | 共同研究 | 204 | 253         |
|          | 受託研究 | 151 | 957         |
| 平成 24 年度 | 共同研究 | 203 | 276         |
|          | 受託研究 | 138 | 742         |
| 平成 23 年度 | 共同研究 | 195 | 275         |
|          | 受託研究 | 136 | 759         |

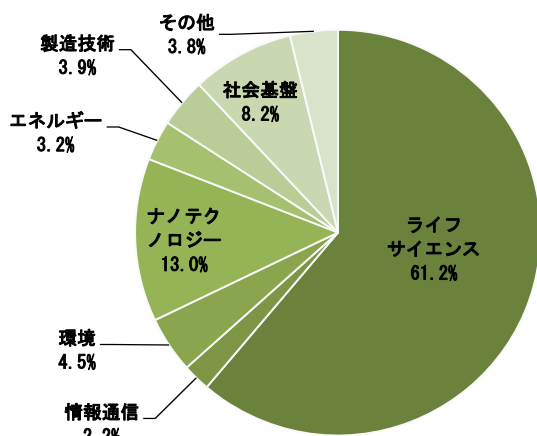
(百万円未満四捨五入)

(2) 共同研究・受託研究件数推移 (平成 3~28 年度)

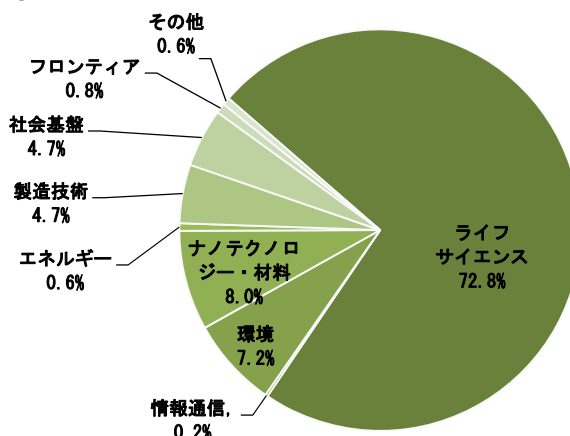


(3) 共同研究・受託研究の分野別受入状況

① 共同研究

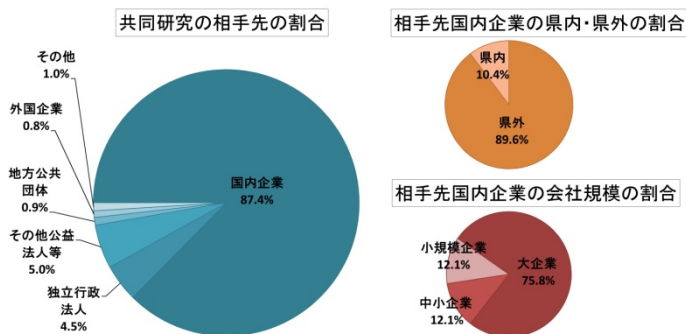


② 受託研究



(4) 共同研究・受託研究の相手先別受入状況

① 共同研究



② 受託研究

